

N Ø R
F A X

Brukervennlig og bærekraftige
løsninger til nordiske uterom


Dokumentet er laget i samarbeid med
produsent

post@norfax.no

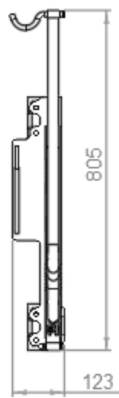
66 80 00 60

norfax.no

Montasjeanvisning for Bike-Up Lift 500-1A



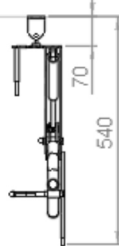
Teknisk beskrivelse Bike-Up Lift 500-1A



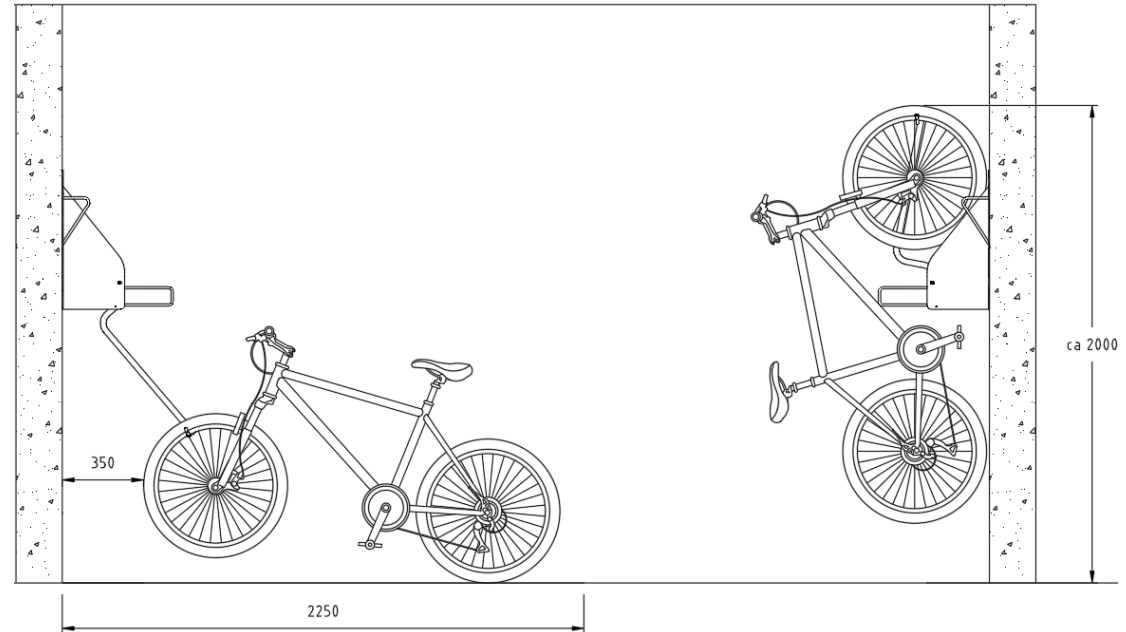
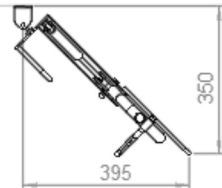
Vinklet til venstre



Rett position

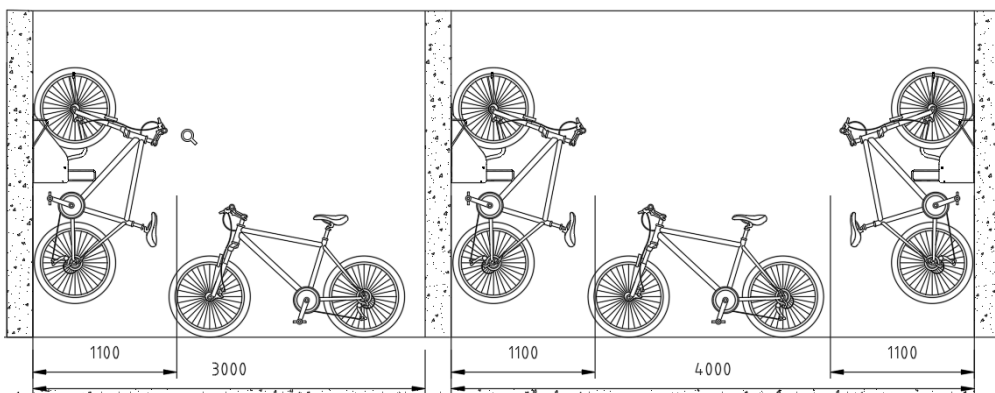


Vinklet til højre



Plassbehov og monteringsmål for Bike-Up Lift 500-1A

- Min. avstand fra venstre vegg = 344 mm
- Min. avstand fra høyre vegg = 283 mm
- Min. avstand mellom to stativ monterert i samme høyde = 600 mm
- Min. bredde på rommet med en sykkel = 3000mm
- Min. bredde på rommet med to sykler på motstående vegger = 4000mm

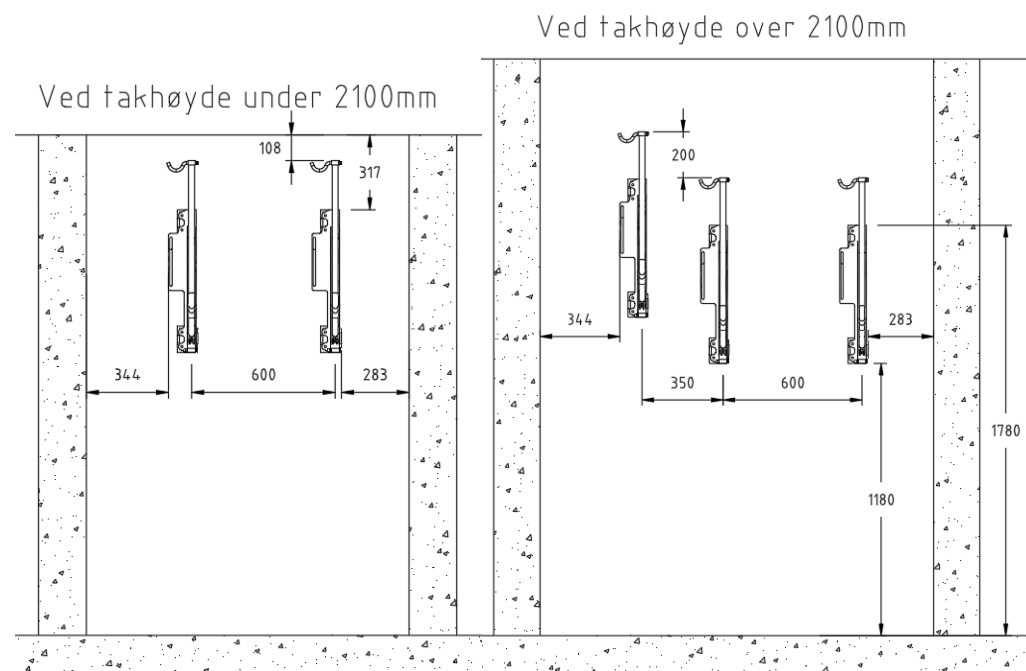


For rom med mindre enn 2100 mm takhøyde

- Min. avstand fra tak = 317 mm (tak til toppkrok er 108 mm)

For rom med mer enn 2100 mm mellom gulv og tak

- Anbefalt avstand fra gulvet = 1180 mm
- Min. avstand mellom to stativer monterert høylav = 350 mm (min. 200 mm høydeforskjell)




Montering av sykkelstativ Bike-Up Basic Tower

Fast skinne

Følgende verktøy trengs

1. Ekspanderende skrue/bolt
2. Borr Ø12 mm
3. Fastnøkkel 16 og 17 mm
4. Slagborr
5. Umbrakonøkkel 6 mm (for montering med vinkelfeste)



Montering av sykkelstativ Bike-Up Basic Tower Fast skinne


Montering av Bike Lift uten hengsler Vinkelrett på vegg

Steg 1, Monter Bike Lift

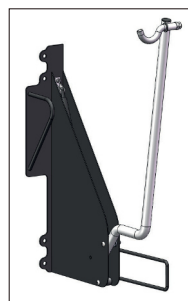
Deler

- 1x «171230» (Bike Lift)
- 4x «Ekspanderende skruer/bolter»

- 1:1 Borr opp 4 stk Ø12 mm hull i veggen og installer ekspanderende skruer/bolter
- 1:2 Skru fast Bike Lift



1:1



1:2


Montering av Bike Lift med hengsler (Kjøpes separat, kan vinkles til høyre eller venstre)

Steg 1, Monter hengslene

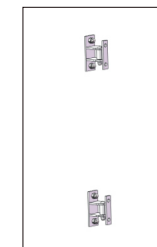
Deler

- 2x «171286» (hengsler)
- 4x «Ekspanderende skruer/bolter»

- 1:1 Borr opp 4 stk Ø12 mm hull i veggen og installer ekspanderende skruer/bolter
- 1:2 Skru fast hengslene



1:1

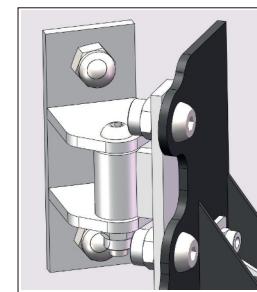


1:2

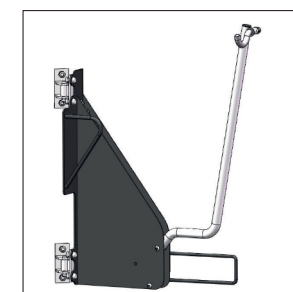
Steg 2, Monter Bike Lift

Deler

- 1x «171230» (Bike Lift)
- 4x Skruer M10 x 20 mm
- 4x M10 mutter



1:3



1:4